



**REGISTRO PI-07738/2024 – DATA PARA DIVULGAÇÃO:13/03/24**

**PESQUISA DE OPINIÃO  
AVALIAÇÃO DA GESTÃO PÚBLICA E  
ELEIÇÕES 2024  
( TERESINA -PIAUI)  
04 E 05 DE MARÇO DE 2024**

**REGISTRO PI-07738/2024 – DATA PARA DIVULGAÇÃO:13/03/24**

## SUMÁRIO

1) FICHA TÉCNICA .....	3
2. DADOS DEMOGRÁFICOS (estratos) .....	4
3. SENTIMENTO MORANDO EM TERESINA .....	5
4. ELEIÇÕES PARA PREFEITO .....	6
4.1. INTENÇÃO DE VOTO .....	6
4.2. REJEIÇÃO .....	8
4.3. MUDANÇA DO VOTO .....	9

## 1) FICHA TÉCNICA

1.1) Universo : Eleitores de TERESINA(PI) com 16 ou mais anos de idade .

1.2) Tamanho da Amostra: 800 entrevistas, com nível de significância de 95% e margem de erro de 3,46% para mais ou para menos.

**REGISTRO PI-07738/2024 – DATA PARA DIVULGAÇÃO:13/03/24**

1.3) Amostragem: aleatória probabilística por estratos de sexo, escolaridade, renda do chefe da família e idade. Entrevistas domiciliares e individuais nos seguintes bairros do município de TERESINA - Piauí : **Zona Leste** (Horto, Ininga, Jóquei Clube, Fátima, Planalto, São Cristóvão, São João, Campestre, Morada do Sol, Porto do Centro, Samapi, Morros, Santa Isabel, Uruguai, Vale quem Tem, Cidade Leste, Parque Mão Santa, Planalto Uruguai, Verde Lar, Piçarreira 1 e 2, Parque Universitário, Madre Teresa, Satélite, Vila Bandeirante 1 e 2, Pedra Mole, Tabajaras, Vale do Gavião), **Zona Norte** (Centro, Aeroporto, Alto Alegre, Bom Jesus, Buenos Aires, Cabral, Itaperu, Memorare, Mocambinho 1, Mocambinho 2, Mocambinho 3, Vila Mocambinho, Santa Sofia, Porenquanto, Primavera, Real Copagre, Vila Operária, Água Mineral, Marquês, Mafuá, São Francisco, Morro da Esperança, Acarape, Mafrense, Matadouro, Matinha, Olarias, Parque Alvorada, Pirajá, Poti Velho, São Joaquim, Nova Brasília, Aroeiras, Cidade Industrial, Santa Maria da Codipe, Parque Brasil 1, 2 e 3, Santa Rosa), **Zona Sudeste** (Extrema/Parque Jurema, Trancredo Neves, Dirceu 1, Dirceu 2, Flamboyant, Eugênio Ferraz, Gurupi, Frei Damião, Alto da Ressurreição, Novo Horizonte, Coronel Carlos Falcão, Manoel Evangelista, Parque Ideal, Parque Itararé, Parque Poti, Firmino Filho, Araguaia, Conjunto São Paulo, Redonda, Renascença 1, 2 e 3, Colorado, Bel Terra, Monte Horebe, Verde Cap, São Sebastião, Todos os Santos, Jardim dos Pássaros, Andaraí), **Zona Sul** (Cristo Rei, Conj. Cristo Rei, Conj João Emílio Falcão, Ilhotas, Monte Castelo, Pio XII, Tabuleta, Vermelha, Piçarra, N. S. das Graças, São Pedro, Rendenção, Macaúba, Três Andares, Vila da Paz, Distrito Industrial, Parque Saci, Lourival Parente, Morada Nova, Promorar, Saci, Parque Piauí, Bela Vista 1, 2 e 3, Parque São João, Angelim 1, 2, 3 e 4, Mario Covas, Areias, Brasil, Porto Alegre, Vila Irmã Dulce, 7 estrelas, Parque Jacinta, Santa Cruz, Santo Antônio, Kaique) e **Zona Rural** (Soinho, Campestre Norte, Santa Teresa, Fazenda Nova, Tapuia, Usina Santa / Jardim Europa, Soares, São Vicente, Chapadinha Sul e Taboca)

1.4) Questionário: Estruturado com perguntas abertas e fechadas, espontâneas e estimuladas, aprovado pelo contratante.

1.5) Período de Levantamento dos dados: ocorreu entre os dias **04 E 05 DE MARÇO DE 2024**

1.6) Sistema de Verificação e Controle dos Dados: A equipe aplicadora dos questionários estruturados foi formada por 14 entrevistadores e 1 supervisor. Todos os questionários foram supervisionados no trabalho de campo pelos supervisores (diretamente ou acompanhamento) e pelo menos 20% dos questionários foi checado posteriormente (diretamente no local ou por telefone), houve supervisão interna de todos os questionários aplicados (800) e crítica dos dados digitados feita pelo computador.

17. Contratante : **REPUBLICANOS - PIAUI - PI - ESTADUAL - CNPJ nº 09.011.478/0001-91**

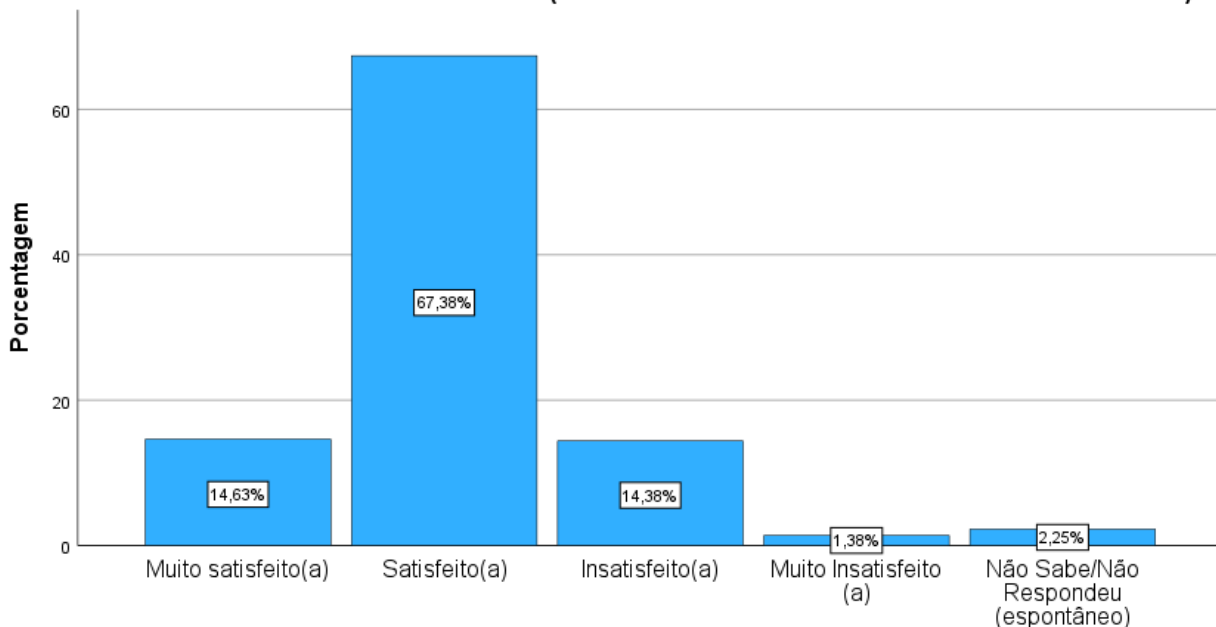
## 2. DADOS DEMOGRÁFICOS (estratos)

		Entrevistas	%
Situação de Trabalho	Carteira assinada/ Funcionário Público	165	20,63%
	Prof. Liberal/ Empresário/ Autônomo	273	34,13%
	Aposentado/ Estudante / Do Lar	269	33,63%
	Desempregado/ Bico	93	11,63%
	Total	800	100,00%
Religião	Católica	567	70,88%
	Evangélica	141	17,63%
	Outra	29	3,63%
	NS/NR	63	7,88%
	Total	800	100,00%
Sexo	Feminino	434	54,25%
	Masculino	366	45,75%
	Total	800	100,00%
Idade	16 e 17 anos	4	0,50%
	de 18 a 24 anos	95	11,88%
	de 25 a 34 anos	163	20,38%
	de 35 a 44 anos	180	22,50%
	de 45 a 59 anos	204	25,50%
	mais de 60 anos	154	19,25%
	Total	800	100,00%
Grau de Instrução	Analfabeto	32	4,00%
	Lê e escreve	53	6,63%
	Fundamental (1º Grau)	247	30,88%
	Médio (2º Grau)	398	49,75%
	Superior (3º Grau)	70	8,75%
	Total	800	100,00%
Renda	até 1412,00	415	51,88%
	de 1412,01 a 2824,00	269	33,63%
	de 2824,01 a 5648,00	91	11,38%
	mais de 5648,01	25	3,13%
	Total	800	100,00%

### 3. SENTIMENTO MORANDO EM TERESINA

		Entrevistas	%
Como você se sente morando em TERESINA? (SENTIMENTO MORANDO EM TERESINA - ESTIMULADA)	Muito satisfeito(a)	117	14,63%
	Satisfeito(a)	539	67,38%
	Insatisfeito(a)	115	14,38%
	Muito Insatisfeito(a)	11	1,38%
	Não Sabe/Não Respondeu (espontâneo)	18	2,25%
	Total	800	100,00%

Como você se sente morando em TERESINA? (SENTIMENTO MORANDO EM TERESINA - ESTIMULADA)



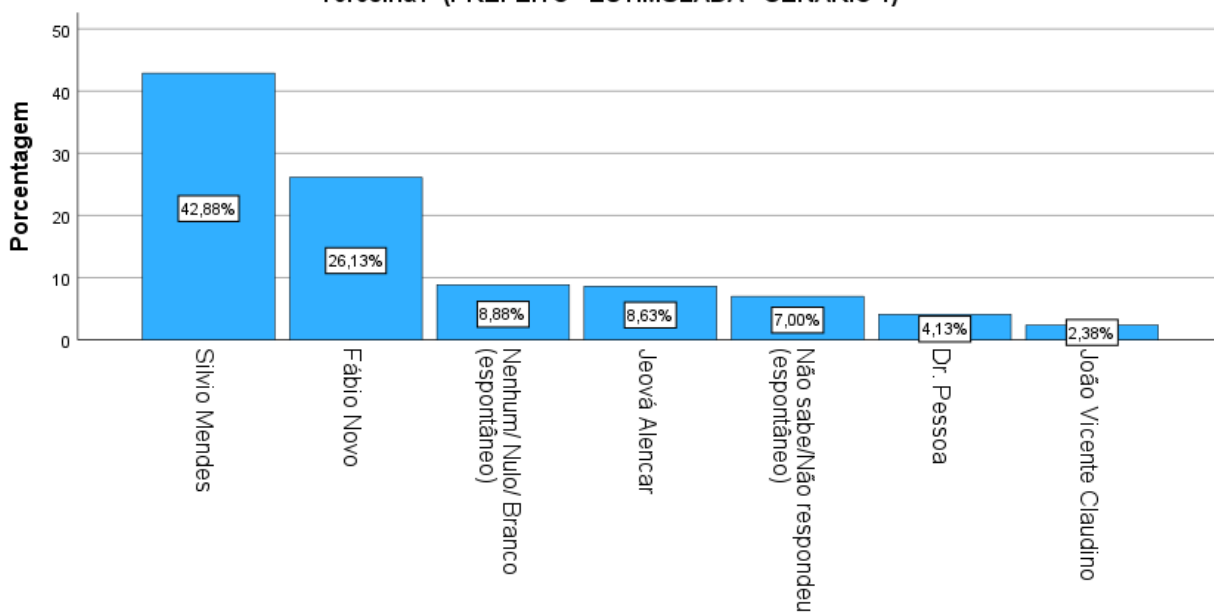
(SENTIMENTO MORANDO EM TERESINA - ESTIMULADA)

#### 4. ELEIÇÕES PARA PREFEITO

##### 4.1. INTENÇÃO DE VOTO

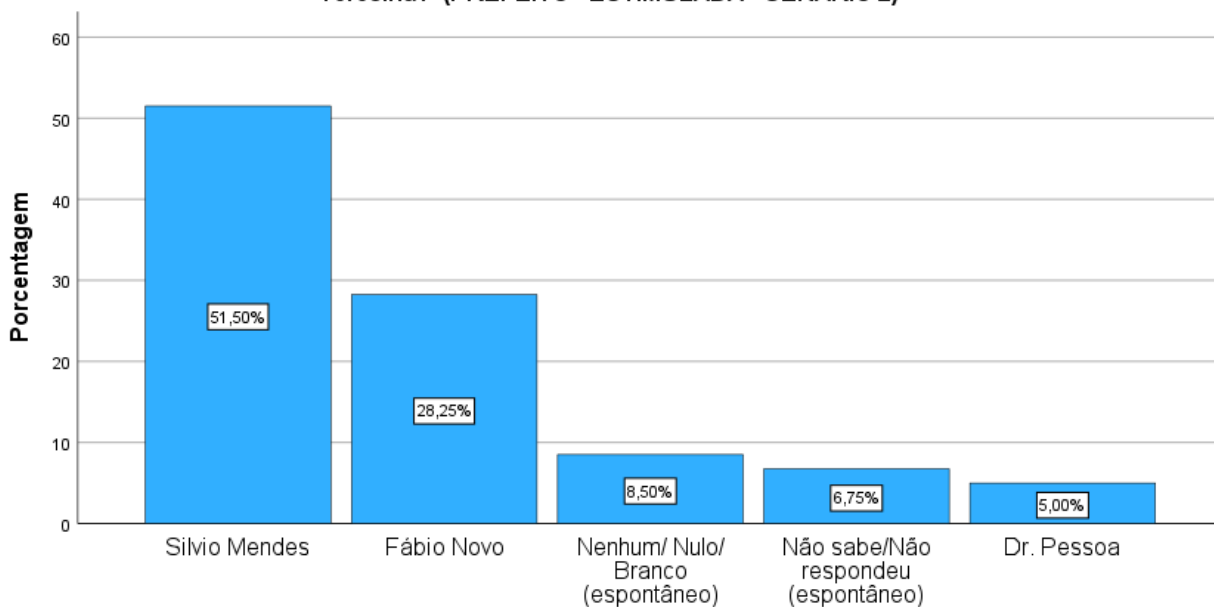
		Entrevistas	%
Se a eleição fosse hoje, e fossem estes os candidatos, em quem você gostaria de votar para Prefeito de Teresina? <b>(PREFEITO - ESTIMULADA - CENÁRIO 1)</b>	Silvio Mendes	343	42,88%
	Fábio Novo	209	26,13%
	Nenhum/ Nulo/ Branco (espontâneo)	71	8,88%
	Jeová Alencar	69	8,63%
	Não sabe/Não respondeu (espontâneo)	56	7,00%
	Dr. Pessoa	33	4,13%
	João Vicente Claudino	19	2,38%
	Total	800	100,00%
Se a eleição fosse hoje, e fossem estes os candidatos, em quem você gostaria de votar para Prefeito de Teresina? <b>(PREFEITO - ESTIMULADA - CENÁRIO 2)</b>	Silvio Mendes	412	51,50%
	Fábio Novo	226	28,25%
	Nenhum/ Nulo/ Branco (espontâneo)	68	8,50%
	Não sabe/Não respondeu (espontâneo)	54	6,75%
	Dr. Pessoa	40	5,00%
	Total	800	100,00%
Se a eleição fosse hoje, e fossem estes os candidatos, em quem você gostaria de votar para Prefeito de Teresina? <b>(PREFEITO - ESTIMULADA - CENÁRIO 3)</b>	Silvio Mendes	444	55,50%
	Fábio Novo	239	29,88%
	Nenhum/ Nulo/ Branco (espontâneo)	66	8,25%
	Não sabe/Não respondeu (espontâneo)	51	6,38%
	Total	800	100,00%

Se a eleição fosse hoje, e fossem estes os candidatos, em quem você gostaria de votar para Prefeito de Teresina? (PREFEITO - ESTIMULADA - CENÁRIO 1)



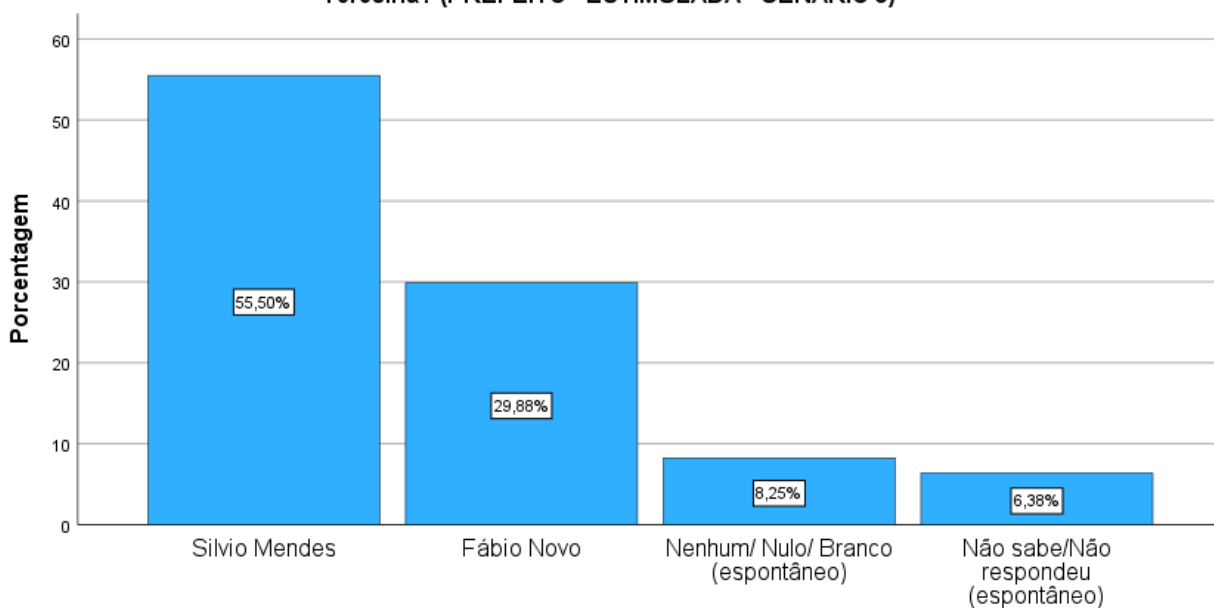
(PREFEITO - ESTIMULADA - CENÁRIO 1)

Se a eleição fosse hoje, e fossem estes os candidatos, em quem você gostaria de votar para Prefeito de Teresina? (PREFEITO - ESTIMULADA - CENÁRIO 2)



(PREFEITO - ESTIMULADA - CENÁRIO 2)

Se a eleição fosse hoje, e fossem estes os candidatos, em quem você gostaria de votar para Prefeito de Teresina? (PREFEITO - ESTIMULADA - CENÁRIO 3)

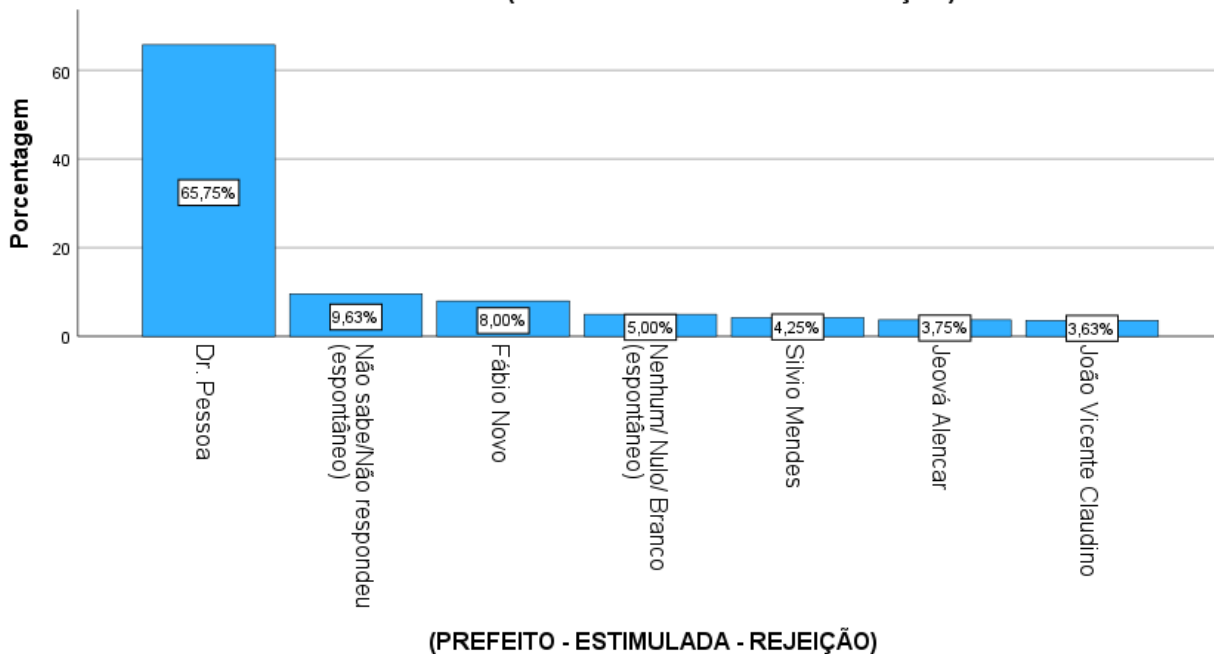


(PREFEITO - ESTIMULADA - CENÁRIO 3)

## 4.2. REJEIÇÃO

	Entrevistas	%	
Se a eleição fosse hoje, e fossem estes os candidatos, em quem você NÃO VOTARIA DE JEITO NENHUM para Prefeito de Teresina? (PREFEITO - ESTIMULADA - REJEIÇÃO)	Dr. Pessoa	526	65,75%
	Não sabe/Não respondeu (espontâneo)	77	9,63%
	Fábio Novo	64	8,00%
	Nenhum/ Nulo/ Branco (espontâneo)	40	5,00%
	Silvio Mendes	34	4,25%
	Jeová Alencar	30	3,75%
	João Vicente Claudino	29	3,63%
	Total	800	100,00%

Se a eleição fosse hoje, e fossem estes os candidatos, em quem você NÃO VOTARIA DE JEITO NENHUM para Prefeito de Teresina? (PREFEITO - ESTIMULADA - REJEIÇÃO)





### 4.3. MUDANÇA DO VOTO

		Entrevistas	%
Até o dia da eleição você poderá mudar seu VOTO? <b>(PREFEITO - ESTIMULADA - MUDANÇA DO VOTO)</b>	Não	408	51,00%
	Sim	222	27,75%
	Talvez	145	18,13%
	Não sabe/Não respondeu (espontâneo)	25	3,13%
	Total	800	100,00%

